

RAMMEN OM DANSK OUTDOOR



PRISLISTE
2024

AFA Decaux

INDHOLD

- 03 Digital National
- 04 Digitale Netværk
- 05 Abribus
- 06 Railboard

- 07 DSB Særformater
- 08 Sampling & Event
- 09 Brand Activation
- 10 Retail & Convenience

KONTAKT

Frederiksborggade 15, 9.
1360 København K
//
Sønder Allé 12
8000 Aarhus C

info@afadecaux.dk
+ 45 36 34 24 00
afadecaux.dk

DIGITAL NATIONAL

	Antal Skærme	Share of Time	Visningspris pr. stk.	Visningspris 1 uge	Opsætningspris*
Digital National*	107	1%	267,75	28.649	4.450

Digital National består af digitale skærme i Aalborg City og på DSB stationer.

EKSEMPEL



Køb af 12% SOT i Digital National:

	Antal Skærme	Share of Time	Visningspris pr. stk.	Visningspris 1 uge	Opsætningspris*
	107	12%	3213	343.791	4.450

DSB Stationer: 98 skærme placeret på:

Aarhus Central Station, Aalborg Station, Odense Station, Fredericia, Herning, Horsens, Kolding, Randers, Silkeborg, Vejle, Esbjerg, Skanderborg, Svendborg, Nyborg, Holbæk, Næstved, Ringsted, Roskilde, Slagelse, Copenhagen Central Station, Vesterport, Nørreport, Nordhavn, Svanemøllen, Hellerup, Lyngby, Holte, Birkerød, Ryparken, Nørrebro, Flintholm, Vanløse, Herlev, Ballerup, Glostrup, Albertslund, Ishøj, Friheden, Valby.

Digital Aalborg: 9 skærme placeret i indre Aalborg



*Netværket kan ikke opdeles, men den ønskede SOT kan købes fuldt fleksibelt. **Opsætningspris inkluderer 5 motiver. Alle priser er gældende fra 1. januar 2024. Alle priser er ekskl. moms og produktion. Der tages forbehold for trykfejl og evt. prisreguleringer.

DIGITALE NETVÆRK

Digitale Netværk	Antal skærme	Share of Time	Visningspris pr. stk.	Visningspris 1 uge	Opsætningspris*
Digital Copenhagen	39	16.66%	5.603	218.517	4.450
Digital Aalborg	9	16.66%	5.603	50.427	4.450
Digital Malls	46	16.66%	2.594	119.324	4.450
Digital Copenhagen	39	8.33%	3.708	144.612	4.450
Digital Aalborg	9	8.33%	3.708	33.372	4.450
Digital Malls	46	8.33%	1.730	79.580	4.450


Digital Copenhagen: 39 skærme placeret i indre København.

Digital Aalborg: 9 skærme placeret i indre Aalborg

Digital Malls: 46 skærme placeret i Fields, Bruun's Galleri og Bryggen.

*Opsætningspris inkluderer 5 motiver.

Alle priser er gældende fra 1. januar 2024. Alle priser er ekskl. moms og produktion. Der tages forbehold for trykfejl og evt. prisreguleringer.



ABRIBUS

Abribus - Hele landet*	Antal Paneler	Styk Pris	Visningspris 1 uge	Opsætningspris*
1 serie	302	1.154	348.508	19.630
2 serier	604	1.154	697.016	39.260
3 serier	906	1.154	1.045.524	58.890
4 serier	1.208	1.154	1.394.032	78.520

*Ved køb af 4 serier opnås på 1 uge, en dækning på 82.9% og en frekvens på 15.2 blandt de 15-70 årige.

Abribus - Storby	Antal Paneler	Styk Pris	Visningspris 1 uge	Opsætningspris*
1 serie	220	1.382	304.040	14.300
2 serier	440	1.382	608.080	28.600
3 serier	660	1.382	912.120	42.900
4 serier	880	1.382	1.216.160	57.200


*Ved køb af 3 serier opnås på 1 uge, en dækning i storby på 94.4% og en frekvens på 14.4 blandt de 15-70 årige.

Abribus - Hovedstadsområdet	Antal Paneler	Styk Pris	Visningspris 1 uge	Opsætningspris*
1 serie	104	1.523	158.392	6.760
2 serier	208	1.523	316.784	13.520

*Ved køb af 2 serier opnås på 1 uge, en dækning i Hovedstadsområdet på 90,4% og en frekvens på 9,8 blandt de 15-70 årige.

Lokal	1	1.911		65
Lokal København/Frederiksberg/Aarhus/Odense/Aalborg	1	2.645		65
Særplaceret	1	3.433		65

*Alle priser er gældende fra 1. januar 2024. Alle priser er ekskl. moms og produktion. Der tages forbehold for trykfejl og evt. prisreguleringer.



Hele landet: Kbh-Frb, Dragør, Frd. sund, Glostrup, Herlev, Hillerød, Hvidovre, Hørsholm, Lyngby, Taastrup, Roskilde, Øvr. Hovedstad, Aarhus, Aalborg, Odense, Randers, Kolding, Vejle, Herning, Holstebro, Viborg, Hjørring, Svendborg, Holbæk, Næstved, Slagelse, Sorø, Vordingborg, Øvr. Sjælland, Øvr. Midtjylland, Øvr. Nordjylland, Øvr. Fyn, Øvr. Sønderjylland

Storby: Kbh-Frb, Dragør, Frd. sund, Glostrup, Herlev, Hillerød, Hvidovre, Hørsholm, Lyngby, Taastrup, Roskilde, Øvr. Hovedstad, Aarhus, Aalborg, Odense, Randers, Kolding, Vejle, Herning

Hovedstadsområdet: Kbh-Frb, Dragør, Frd. sund, Glostrup, Herlev, Hillerød, Hvidovre, Hørsholm, Lyngby, Taastrup, Øvr. Hovedstad

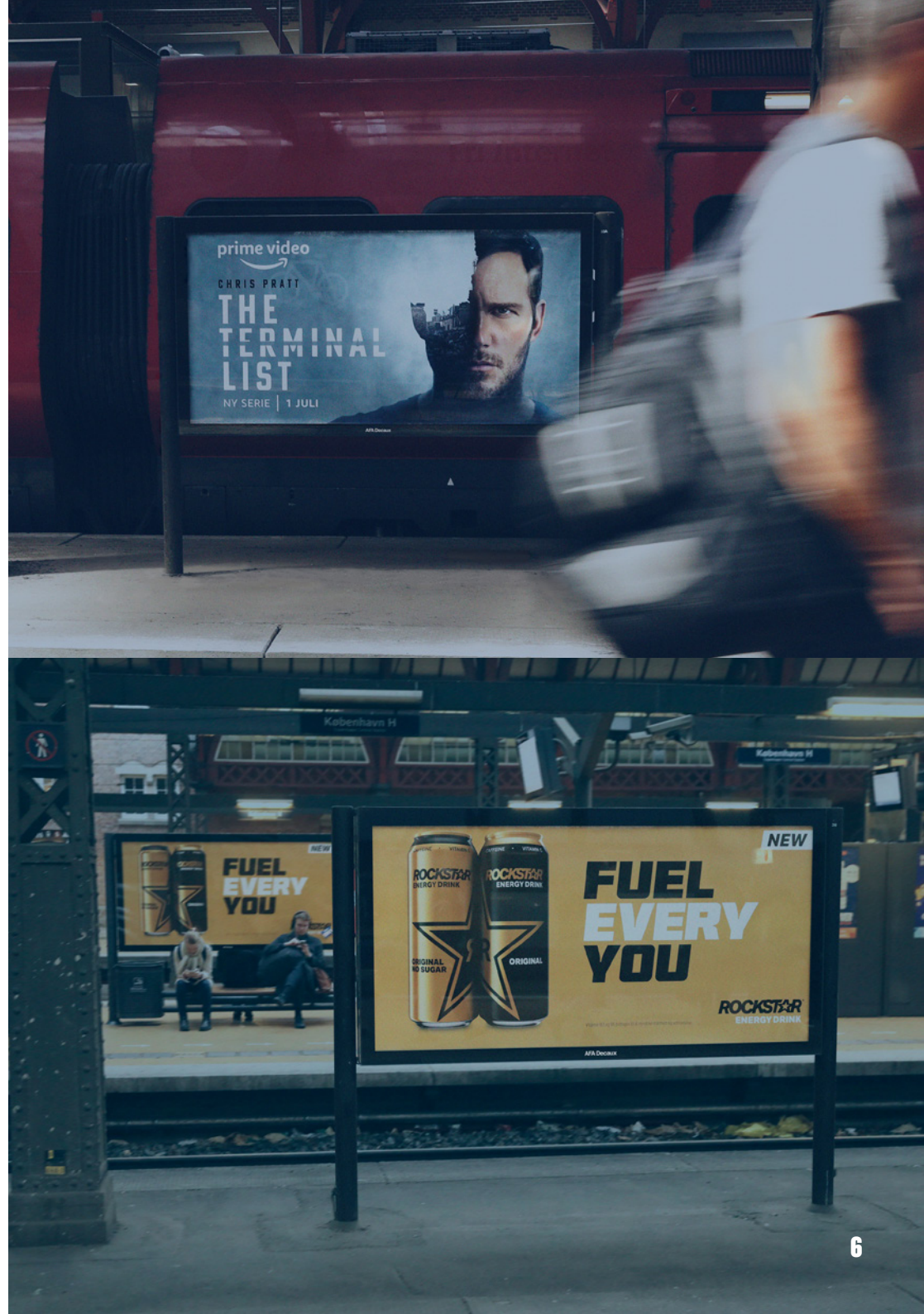
— 2024

RAILBOARD

AFA Decaux

Hele landet: 120 stationer
Hovedstadsområdet: 80 stationer
København City: 23 stationer

Railboards	Antal Paneler	Stk. pris 2 uger	Visningspris 2 uger	Opsætningspris
Hele landet	375	1.632	612.000	24.375
Hovedstadsområdet	201	1.936	389.136	13.065
København City	65	2.404	156.260	4.225
Særplaceret	1	6.868		65



— 2024

AFA Decaux

DSB SÆRFORMATER

København	Visningspris 1 uge	Opsætningspris inkl. produktion*
-----------	-----------------------	-------------------------------------

Bannerpakke Københavns Hovedbanegård, søjler	86.048	20.735
--	--------	--------


Aarhus	Visningspris 2 uger	Opsætningspris inkl. produktion*
--------	------------------------	-------------------------------------

Bannerpakke: Aarhus Banegård Forhal, loft	96.295	18.500
---	--------	--------

Bannerpakke: Aarhus Banegård Forhal, sidevæg	118.839	48.605
--	---------	--------

Aarhus Banegård Forhal, folie over døre	67.387	12.570
---	--------	--------

*Alle priser er gældende fra 1. januar 2024. Alle priser er ekskl. moms.
Der tages forbehold for trykfejl og evt. prisreguleringer.



SAMPLING & EVENT

Station	3 timer	Hele dagen
Københavns Hovedbanegård - "Under uret" - placering 1	8.400	28.350
Københavns Hovedbanegård - "Under uret" - placering 2	8.400	28.350
Københavns Hovedbanegård - "Forhal mod Vesterport"	7.350	12.075
Københavns Hovedbanegård - "Forhaller mod Tivoli"	7.350	12.075
Københavns Hovedbanegård - "Ved perronedgange"	7.875	13.650
Aarhus Banegård	8.400	19.950
Stationer i Storkøbenhavn (udover KBH H.)*	3.675	6.825
Øvrige DSB stationer i Danmark*	2.625	4.750


Ovenstående priser er udelukkende for leje af eventplads på DSB stationer. I prisen indgår således ikke personale, inventar og op- og nedtagning af eventstand. Lejer forestår selv rengøring af eventplads og bortskaffelse af affald.

*DSB stationer uden mulighed for kommerciel aktivitet: Nørreport, Østerport, CPH Lufthavn Kastrup, Dybbølsbro, Glostrup og Odense.

For mere information om Sampling & Events, kontakt Annemette Hultén:

+45 26 30 39 63
amh@afadecaux.dk

Alle priser er gældende fra 1. januar 2024. Alle priser er ekskl. moms. Der tages forbehold for trykfejl og evt. prisreguleringer.



— 2024

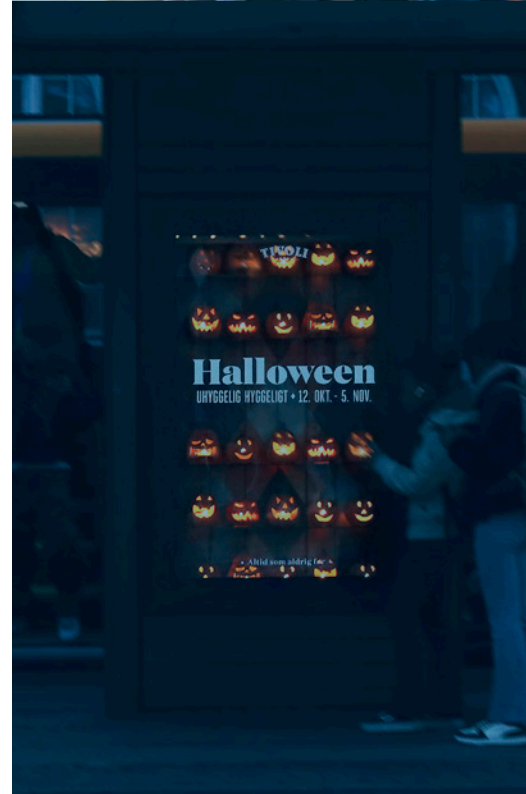
BRAND ACTIVATION

AFA Decaux



For mere information om Brand Activation,
kontakt Mette Risby Mortensen:

+45 27 14 24 30
mem@afadecaux.dk



— 2024

RETAIL & CONVINIENCE

AFA Decaux

RETAIL

Bilka	27
Coop 365	133
Føtex	67
Kvickly	80
MENY	35
Rema 1000	77
Super Brugsen	147

CONVENIENCE

7-Eleven	142
----------	-----

Retail	Antal Paneler	Visningspris pr. stk.	Visningspris pr. uge	Opsætningspris
Hele landet	566	1.515	857.490	36.790
Convenience				
Hele landet	142	1.515	215.130	9.230

*Antal plakater kan variere over tid, alt afhængigt af antal butikker, der åbnes eller lukkes.
Alle priser er gældende fra 1. januar 2024. Alle priser er ekskl. moms og produktion. Der tages forbehold for trykfejl og evt. prisreguleringer.

